

**Országos
kompetenciamérés
2021**



FIT-jelentés

Telephelyi jelentés

Összefoglalás

Heves Megyei SZC Bornemissza Gergely Technikum, Szakképző Iskola és Kollégium

3300 Eger, Kertész utca 128

OM azonosító: 203035/002

Telephely kódja: 203035/002002



EMBERI ERŐFORRÁSOK
MINISZTERIUMA



OKTATÁSI
HIVATAL



Köznevelési Mérés
Értékelési Osztály

FIGYELEM! Kérjük, tartsa szem előtt, hogy a 2020/2021. tanévtől a képzési formák megváltoztak. A jelentésben szereplő technikai elnevezésű viszonyítási csoportba a technikai képzés és a szakgimnáziumi képzés tartozik. A szakképző iskolák viszonyítási csoportba a szakképző iskolai képzés, a szakközépiskolai képzés és a szakiskolai képzés tartozik.

Az emberi erőforrások minisztere 5/2020. (III. 19.) EMMI határozata értelmében a 2019/2020. tanévi országos kompetenciamérés elmaradt, így nem érhető el a 2020. évi mérési eredmények.

Összefoglalás

A telephely létszámadatai

Évfolyam	Képzési forma	Tanulók száma			
		Összesen	A jelentésben szereplők	CSH-indexszel rendelkezők	A 2019-es eredménnyel is rendelkezők
10.	Technikum	19	17	16	12
10.	Szakképző iskola	84	71	65	53

Piros szín jelzi, ha valamely évfolyamon és képzési formában a telephely CSH-indexe vagy a 2019-es eredmények alapján a várható eredmény nem becsülhető megbízhatóan.

Átlageredmények

Mérési terület	Évfolyam	Képzési forma	Átlageredmény (megbízhatósági tartomány)					
			A telephelyen	Országos	Az első viszonyítási csoport		A második viszonyítási csoport	
					Neve	Eredménye	Neve	Eredménye
Matematika	10.	techn.	1619 (1573;1709)	☹️ 1653 (1652;1654)	Techn.-i	☹️ 1619 (1617;1621)	Kis techn.	😊 1556 (1551;1560)
	10.	szakképz.	1448 (1417;1493)	☹️ 1653 (1652;1654)	Szakképz.	☹️ 1451 (1448;1453)	Nagy szakképz.	☹️ 1454 (1451;1457)
Szövegértés	10.	techn.	1637 (1567;1729)	☹️ 1651 (1649;1652)	Techn.-i	☹️ 1616 (1615;1618)	Kis techn.	☹️ 1571 (1564;1576)
	10.	szakképz.	1412 (1375;1444)	☹️ 1651 (1649;1652)	Szakképz.	☹️ 1440 (1437;1442)	Nagy szakképz.	☹️ 1442 (1439;1445)

- 😊 A telephely eredményénél szignifikánsan alacsonyabb az adott érték
- ☹️ A telephely eredménye nem különbözik szignifikánsan az adott értéktől
- ☹️ A telephely eredményénél szignifikánsan magasabb az adott érték




A telephely eredménye a tanulók CSH-indexének tükrében

Mérési terület	Évfolyam	Képzési forma	A tényleges eredmény a várhatóhoz képest	
			Országos regresszió alapján	A megfelelő képzési forma/településtípus telephelyeire illesztett regresszió alapján
Matematika	10.	techn.	😊	😊
	10.	szakképz.	☹️	☹️
Szövegértés	10.	techn.	😊	😊
	10.	szakképz.	☹️	☹️

- 😊 A telephely eredménye szignifikánsan magasabb a várhatónál
- ☹️ A telephely eredménye nem különbözik szignifikánsan a várhatótól
- ☹️ A telephely eredménye szignifikánsan gyengébb a várhatónál




A telephely eredménye a tanulók korábbi eredményének tükrében

Mérési terület	Évfolyam	Képzési forma	A tényleges eredmény a várhatóhoz képest	
			Országos regresszió alapján	A megfelelő képzési forma/településtípus telephelyeire illesztett regresszió alapján
Matematika	10.	techn.	-	-
	10.	szakképz.	-	-
Szövegértés	10.	techn.	-	-
	10.	szakképz.	-	-

-  A telephely eredménye szignifikánsan magasabb a várhatónál
-  A telephely eredménye nem különbözik szignifikánsan a várhatótól
-  A telephely eredménye szignifikánsan gyengébb a várhatónál

A telephely eredménye az eddigi kompetenciamérésekben

Mérési terület	Évf.	Képzési forma	Átlageredmény (megbízhatósági tartomány)
			2021
Matematika	10.	techn.	1619 (1573;1709)
	10.	szakképz.	1448 (1417;1493)
Szövegértés	10.	techn.	1637 (1567;1729)
	10.	szakképz.	1412 (1375;1444)

-  A 2021. évi eredmény az adott év eredményénél szignifikánsan magasabb
-  A telephely 2021. évi eredménye nem különbözik szignifikánsan az adott év eredményétől
-  A 2021. évi eredmény az adott év eredményénél szignifikánsan gyengébb

Az alapszintet el nem érő tanulók aránya

Mérési terület	Évfolyam	Képzési forma	Alapszint	Az alapszint alatt teljesítő tanulók aránya (%)		
				A telephelyen	Országosan	A megfelelő képzési típusban/településtípusban
Matematika	10.	techn.	4. képességi szint	35,3	34,0	38,7
	10.	szakképz.	4. képességi szint	81,7	34,0	78,4
Szövegértés	10.	techn.	4. képességi szint	11,8	21,0	20,8
	10.	szakképz.	4. képességi szint	76,0	21,0	62,7

A minimum szintet el nem érő tanulók aránya*

Mérési terület	Évfolyam	Képzési forma	Minimum szint	A minimum szint alatt teljesítő tanulók aránya (%)		
				A telephelyen	Országosan	A megfelelő képzési típusban/településtípusban
Matematika	10.	techn.	3. képességi szint	5,9	15,0	13,6
	10.	szakképz.	3. képességi szint	52,8	15,0	48,9
Szövegértés	10.	techn.	3. képességi szint	0	7,2	4,6
	10.	szakképz.	3. képességi szint	36,3	7,2	28,3

* Ez az arányszám a jelentésre jogosult és nem a jelentésben szereplő tanulók létszámaira vonatkozik.